




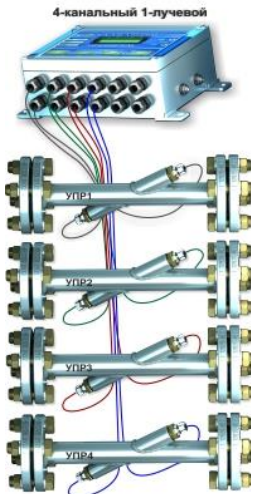
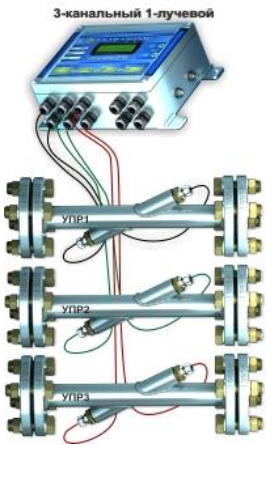







КОМПЛЕКТУЮЩИИ (составные части) ЭТАЛОН-РМ

Наименование	Цена руб. без НДС	Примечание
Электронный блок 1-канальный 	19 500	Электронный блок ультразвукового расходомера одноканальный(0-1000 Гц). Исполнение "ПРОМЫШЛЕННОЕ".
Электронный блок 2-канальный 	22 000	Электронный блок ультразвукового расходомера двухканальный(0-1000 Гц). Исполнение "ПРОМЫШЛЕННОЕ".
Электронный блок 3-канальный 	26 000	Электронный блок ультразвукового расходомера трехканальный(0-1000 Гц). Исполнение "ПРОМЫШЛЕННОЕ".
Электронный блок 4-канальный 	29 000	Электронный блок ультразвукового расходомера четырехканальный(0-1000 Гц). Исполнение "ПРОМЫШЛЕННОЕ".
Поверка расходомера	2 000	Поверка расходомера ЭТАЛОН-РМ Государственным поверителем.
Датчик ПЭП34 	5 500	Комплект (2 шт) улучшенных(зеркальная полировка излучателя с защитой от налета) ультразвуковых датчиков ПЭП-34 из титана с диаметром 24 мм.
Датчик ПЭП61 	5 500	Комплект (2 шт) улучшенных(зеркальная полировка излучателя с защитой от налета) ультразвуковых датчиков ПЭП-6 из титана с диаметром 14 мм.
Кабель РК50 	20	За 1 метр(общая длина=(количество датчиков в УПР) x (расстояние от ЭБ до УПР))
Токовый выход 4-20 мА	2 500	Прецизионный(0.1%) гальванически развязанный токовый выход с встроенным источником питания за 1 канал (макс. до 4 каналов).
RS485	1 500	Гальванически развязанный выход RS485 (протокол ModBus-Rtu с возможностью групповых запросов для увеличения скорости обмена) с встроенным источником питания и защитой на 15кВ.
RS232	1 500	Гальванически развязанный выход RS232 (протокол ModBus-Rtu с возможностью групповых запросов для увеличения скорости обмена) с встроенным источником питания и защитой на 15кВ.
Архив	1 500	Встроенный в прибор часы календарь и архив часовых,суточных и месячных значений, доступных для просмотра на индикаторе и через rs232/485/GSM.

<p>Блок питания 12В(или 24В)</p> 	1300	Промышленный блок питания с гальванической развязкой 3000В и наработкой 300 000 часов.
Режим дозирования	3 500	Режим дозирования с обнулением счетчиков кнопкой или дистанционно.
Усилитель сигнала возбуждения на датчики ПЭП (до 50 В)	2 200	Для вязких сред и стоков.
<p>Gsm модем</p> 	5 500	Gsm модем для связи с прибором по каналам сотовой связи. В комплекте с блоком питания и антенной.
<p>Конвертер интерфейсов USB/RS232/RS485</p> 	4 500	Конвертер интерфейсов универсальный USB/RS232/RS485- для подключения прибора к персональному компьютеру или ноутбуку.
<p>Конвертер интерфейсов Ethernet/RS-232/RS-485</p> 	8 500	Конвертер интерфейсов для подключения прибора к компьютерным сетям по Ethernet.
<p>Источник бесперебойного питания</p> 	5 500	Источник бесперебойного питания.
<p>Приборный бокс</p> 	15 000	Приборный бокс установленным ЭБ и тп. Конфигурация по заказу.

Диаметр , мм	Цена расходомера (канала) ЭТАЛОН-PM (0-1000 Гц). Исполнение "ПРОМЫШЛЕННОЕ". УПР под сварку!				КМЧ* (комплект монтажный)
	 ЭТАЛОН - PM - 4К1Л 4-канальный 1-лучевой	 ЭТАЛОН - PM - 3К1Л 3-канальный 1-лучевой	 ЭТАЛОН - PM - 2К1Л 2-канальный 1-лучевой	 ЭТАЛОН - PM - 1К1Л 1-канальный 1-лучевой	
	4-канальная версия расходомера	3-канальная версия расходомера	2-канальная версия расходомера	1 канальная версия расходомера далее " Цена базовая "	
15(10)	Скидка 20 % Цена базовая x 4 x 0.8	Скидка 20 % Цена базовая x 3 x 0.8	Скидка 20 % Цена базовая x 2 x 0.8	21 200	1100
25(20)				21 500	1200
32				21 600	1500
50(40)				22 000	1800
80(65)				24 800	2200
100				26 500	2500
150	Скидка 20 % Цена базовая x 4 x 0.8	Скидка 20 % Цена базовая x3 x 0.8	Скидка 20 % Цена базовая x 2 x 0.8	30 000	4 000
200				35 000	5 000
250				40 000	7 500
300				45 000	8 000
350				52 000	12 000
400				64 000	16 000
500				97 000	24 000
600				119 000	35 000
700				185 000	45 000
800				254 000	55 000
900	274 000	75 000			
1000	305 000	80 000			

Диаметр, мм	Цена расходомера (канала) ЭТАЛОН-РМ (0-1000 Гц). Исполнение "ПРОМЫШЛЕННОЕ". УПР под сварку!			КМЧ* (комплект монтажный)
	 <p>СУПЕР ЦЕНА!!!</p>			
	2-канальная версия 2-х лучевого расходомера	1-канальная версия 2-х лучевого расходомера	3-х (4-х) лучевого расходомера по заказу	
50(40)	31 000 x 2	34 000		1800
80(65)	33 000 x 2	36 000		2200
100	35 000 x 2	38 000		2500
150	37 000 x 2	40 500		4 000
200	39 000 x 2	43 000		5 000
250	45 000 x 2	50 000		7 500
300	59 000 x 2	66 000		8 000
350	60 000 x 2	72 000		12 000
400	70 000 x 2	82 000		16 000
500	90 000 x 2	107 000		24 000
600	115 000 x 2	129 000		35 000
700	180 000 x 2	200 000		45 000
800	245 000 x 2	264 000		55 000
900	270 000 x 2	301 000		75 000
1000	300 000 x 2	330 000		80 000
1200	330 000 x 2	350 000		135 000

КМЧ*(комплект монтажных частей)- Комплект фланцев(2 шт.) с крепежом(болты гайки) и паронитовыми прокладками(2 шт.).